

# Manuál databáza včelích matiek

Evidenčné čísla matiek zapisujete v štandardnom tvare podľa Štatútu vedenia plemenárskej evidencie bod 6.1.1.

6.1.1. V chovateľskej evidencii sa matky označujú:

- podľa chovateľa skratkou chovu (veľké tlačené písmená) napr. HRA, BIL, BOJ...
- rokom odchovu (posledné dvojčísle letopočtu) napr. 08, 09, 10 ...
- matričným číslom (štvorčísle) napr. 0053, 0132 ...

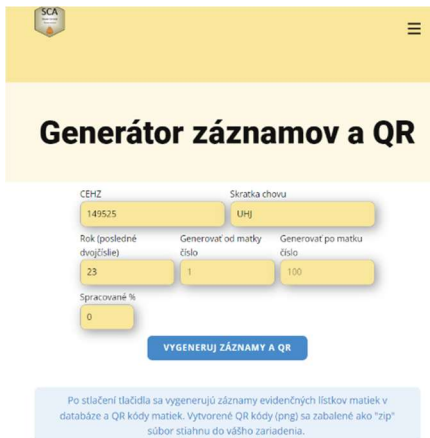
## Príprava databázy

1. Prihláste sa do databázy pridelenými prihlasovacími údajmi. Prihlasovacie meno je skratka chovu veľkými písmenami.

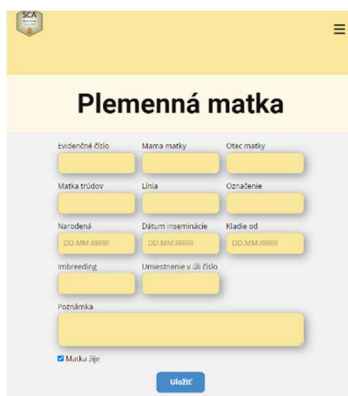
2. Po prvom prihlásení je potrebné zmeniť prístupové heslo. (**Menu->Chovateľ->Chovateľ matiek->Zmena hesla**)

3. Aktualizujte údaje o vašom chove (**Menu->Chovateľ->Chovateľ matiek->Editovať**). Ak chcete umožniť zákazníkovi vytlačiť si evidenčný lístok s podpisom, ktorý môže použiť ako doklad k dotácii, nahrajte svoj podpis podľa inštrukcií na stránke.

4. Vygenerujte prázdne evidenčné lístky matiek a QR kódy (**Menu->Matka->Generátor evidenčných lístkov**). Vygenerujte si potrebný počet evidenčných lístkov. Po vyčerpaní evidenčných lístkov si nové môžete kedykoľvek vygenerovať.



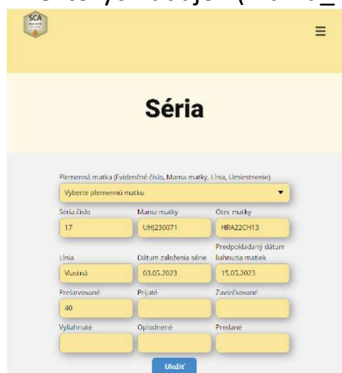
5. QR kódy evidenčných lístkov si môžete vygenerovať do pdf súboru, stiahnuť a vytlačiť na samolepkové štítky (**Menu->Matka->Tlač QR kódov**). Tlač je nastavená tak, že na jeden hárok papiera sa vytlačí 88 QR kódov (11 riadkov x 8 stĺpcov. Veľkosť QR kódu je 25 x 25 mm. Používam štítky TEZEKO TZ-A4-0043. Ak si QR kódy stiahnete po vygenerovaní v bode 4, môžete si ich vytlačiť na tlačiarň štítkov.
6. Do databázy uložte údaje o plemenných matkách (**Menu->Matka->Plemenná matka->Nová**).



7. Do databázy uložte údaje platné pre aktuálny rok **Menu->Chovateľ->Chovateľ matiek->Povolenia na rok** (povolenie RVPS, číslo dekrétu, typ chovu...)

## Chov matiek

1. Po vytvorení série, zadajte údaje do databázy (**Menu->Matka->Séria->Nová**). Pre vyplnenie niektorých údajov (mama\_matky,...) sa použijú údaje z databázy plemenných matiek. Zadáte



len údaje, ktoré máte k dispozícii. Ďalšie údaje (Prijaté, Zaviečkované...) môžete dopĺňať priebežne (**Menu->Matka->Séria->Editovať**). Tieto údaje slúžia len pre vašu štatistiku.

2. Pred zužitkovaním matky je **nutné** do databázy chovateľov včiel uložiť vašich zákazníkov (**Menu->Chovateľ->Chovateľ včiel->Nový**). **Minimálne si do zákazníkov uložte sám seba, aby ste si mohli svoje matky hodnotiť.** Ak na zasielacie kletky dávate aj QR kód, potom je dobré nedávať všetky matky na jedného zákazníka, lebo ak si zákazník naskenuje QR kód môže si dať vytlačiť všetky svoje evidenčné lístky. V tomto prípade si každý zákazník môže vytlačiť všetky evidenčné lístky. Lepšie je dať každému zákazníkovi nejaké meno, hoci aj fiktívne. Údaje uložených chovateľov včiel môžete kedykoľvek upravovať (**Menu->Chovateľ->Chovateľ včiel->Editovať**). **Údaje o chovateľoch včiel sú prístupné len vám. Iní chovatelia nemajú k týmto údajom prístup.**
3. Pri zužitkovaní matky zadáte údaje do evidenčného lístka matky (**Menu->Matka->Evidenčný lístok**). Ak expedujete viac matiek z jednej série alebo jednému zákazníkovi, môžete tieto evidenčné lístky označiť kliknutím na zaškrŕavacie políčko a následne stlačiť „Hromadne upraviť vybrané evidenčné lístky. Zadáte spoločné údaje pre vybranú skupinu. Potom jednotlivé evidenčné lístky doplníte jedinečnými údajmi (chovný úl, označenie matky...). Na prepravnú kletku nalepíte QR kód. Zákazník po naskenovaní QR kódu si bez prihlásenia zistí údaje o pôvode matky. Môže si vytlačiť aktuálny evidenčný lístok alebo všetky evidenčné

**Chovateľ - zákazník**

Meno  Priezvisko

Titul  Číslo včiel

Adresa

PSČ  Obec

Tržba/Úl  Email

Poznámka

Na adresu  
 Na pošte

lístky matiek od chovateľa a zobraziť aj vytlačiť rodokmeň matky.

# Evidenčný lístok matky

Názov chovu včelích matiek

Ing. Jozef Uhrin, Rimavská 1650/4, 97901, Rimavská Sobota

Evidenčné číslo matky

UHJ230006

Mama matky

UHJ230071

Otec matky

HRA22CH13

Narodená

26.10.2023

Kladie od

06.11.2023

Označená

42

Linia matky/včiel

Vlastná

Spôsob oplodnenia

Voľne spárená

Predaj matiek povolený RVPS

Rimavská Sobota

Dátum povolenia


02.10.2023

Číslo dekrétu ZCHVM

xxxx199

Dátum expedície

17.10.2023

 EVIDENČNÝ LÍSTOK MATKY Názov chovu včelích matiek Rozmnožovací Ing. Jozef Uhrin Rimavská 1650/4, Rimavská Sobota	
Evidenčné číslo matky	
UHJ230006	
Mama matky:	UHJ230071
Otec matky:	HRA22CH13
Matka trúdov:	
Narodená:	26.10.2023
Kladie od:	06.11.2023
označená:	42
spôsob oplodnenia:	vs
Linia, matky/včiel:	Vlastná
inbreeding F = %:	
Predaj matiek povolený RVPS: Rimavská Sobota Dátum:02.10.2023	
číslo dekrétu ZCHVM	xxxx199
expedícia dňa: 17.10.2023	podpis:

Vytlačiť tento  
evidenčný lístok

Vytlačiť všetky moje  
evidenčné lístky  
od tohto chovateľa

Hodnotenie matky

Rodokmeň matky

<b>UHJ230006</b>															
<b>UHJ230071</b>							<b>HRA22CH13</b>								
<b>UHJ220058</b>				<b>HRA190034</b>											
<b>CER200001</b>		<b>CER180001</b>		<b>SOK180001</b>		<b>HRA160001</b>									

4. Zákazník môže matky hodnotiť podľa určenej metodiky. Hodnotenie matiek je prístupné len príslušnému chovateľovi.

**Zmeny v kóde a vo formulároch počas vývoja sú možné. Manuál nemusí presne zodpovedať aktuálnemu stavu.**